



DOMENICA 17 NOVEMBRE

Cerimonia inaugurale

9.00

Saluto del Presidente SIUMB

F.M. Drudi (Roma)

Saluto del Presidente Eletto

M. Romano (Catania)

Saluto dell'Honorary Secretary EFSUMB

O.H. Gilja (Bergen – Norvegia)

Saluto del Presidente WFUMB

H.A. Gharbi (Tunisi – Tunisia)

9.20

Lettura Magistrale

LA SIRM E GLI ULTRASUONI: QUALE FUTURO?

C. Faletti (Torino)

9.40

Lettura Magistrale

UPDATE SULLA TERAPIA DEL TROMBOEMBOLISMO VENOSO

M. Campanini (Novara)

10.00

Intervallo

10.30

Opinioni a confronto

STATO DELL'ARTE DELL'EPATOCARCINOMA


Moderatori: P. Busilacchi (Ancona), M. Romano (Catania)

La diagnostica

L. Bolondi (Bologna)

La terapia

T. Livraghi (Vimercate-MB)



11.30

Tavola Rotonda

IMPIEGO DEL CEUS NELLE URGENZE

Moderatori: M. Scuderi (Catania), S. Sofia (Bologna)

Linee guida EFSUMB CEUS sull'impiego in urgenza: prospettive future
V. Blandamura (Roma)

Impiego nelle urgenze non traumatiche
O. Catalano (Napoli)

Impiego nelle urgenze traumatiche
R. Farina (Napoli)

Impiego in età pediatrica
M. Valentino (Tolmezzo-UD)

DISCUSSIONE

13.00

PRESENTAZIONE DEI RISULTATI DELLA CONSENSUS CONFERENCE AIGO-AISP
SUI TUMORI CISTICI DEL PANCREAS

Presenter: F.M. Drudi (Roma)

Le indicazioni cliniche
R. Pezzilli (Presidente AISP – Associazione Italiana per lo Studio del Pancreas)

Il ruolo dell'ecografia e della CEUS
E. Buscarini (Presidente AIGO - Associazione Italiana Gastroenterologi ed Endoscopisti Digestivi Ospedalieri)

13.30

Sospensione della Sessione

14.30

Opinioni a confronto

in collaborazione con la SIAPAV (Società Italiana di Angiologia e Patologia Vascolare)

LA SINDROME POST-TROMBOTICA

Moderatore: V. Cantisani (Roma)

Relatori: R. Catalini (Ancona) A. Visonà (Castelfranco Veneto-TV)



15.15

Tavola Rotonda

NUOVE FRONTIERE NELLA DIAGNOSI DEL PICCOLO CARCINOMA MAMMARIO

Moderatori: P. Busilacchi (Ancona), C. Caiazzo (Napoli)

Novità in mammografia ed interventistica

C. Zuiani (Udine)

Nuove frontiere ecografiche: elastosonografia

T. Abbattista (Senigallia-AN)

Risonanza Magnetica

C. Caiazzo (Napoli)

DISCUSSIONE

16.45

Intervallo

17.20

Lettura

CEUS IN INTESTINAL DISEASE

Presenter: V. Cantisani (Roma)

Speaker: O.H. Gilja (Bergen – Norvegia)

17.50

Tavola Rotonda

NAFLD E NASH: RUOLO DELLE TECNICHE DI IMAGING

Moderatori: C. Serra (Bologna), M. Soresi (Palermo)

Inquadramento fisiopatologico e clinico

S. Bellentani (Carpi-Modena)

La biopsia è il gold-standard?

M. Pompili (Roma)

Ruolo dell'ecografia

I. de Sio (Napoli)

Le tecniche elastografiche: dal Fibroscan alla elastosonografia

F. Piscaglia (Bologna)

La perfusione: c'è un ruolo per la CEUS?

V. Migaleddu (Sassari)

DISCUSSIONE

19.00

Termine della Sessione



LUNEDÌ 18 NOVEMBRE

8.30

Tavola Rotonda

INTERVENTISTICA NEFRO-UROLOGICA

Moderatori: F. Fiorini (Rovigo), A. Granata (Agrigento)

L'ecografia nella biopsia renale

L. Gesualdo (Bari)

L'ecografia nella PTA della fistola A-V nei pazienti in emodialisi

G. Bacchini (Lecco)

Ha ancora un ruolo l'ecografia nello svuotamento delle cisti?

M. Mereghetti (Magenta-MI)

L'ecografia nella pielostomia

A. Saita (Catania)

DISCUSSIONE

9.30

Focus

IL RUOLO DELLA FISM NELLA REALTA' MEDICA ITALIANA

Moderatore: F.M. Drudi (Roma)

Relatori: *G.L. Rapaccini (Roma), F. Vimercati (Milano)*

10.00

Opinioni a confronto

IL RUOLO DELL'INFERMIERE E L'ECOGRAFIA

Moderatori: G. D'Anneo (Messina), F.M. Drudi (Roma),

A. Bianco – Presidente FNOMCeO

F.M. Drudi – Presidente SIUMB

A. Silvestro – Presidente IPASVI

10.45

Lettura


IL RENE TRAPIANTATO

Presenter: F. Fiorini (Rovigo)

Relatore: A. Granata (Agrigento)

11.00

Intervallo



11.15

Tavola Rotonda

LO SCROTO ACUTO

Moderatori: L. Barozzi (Bologna), M. Bertolotto (Trieste)

Inquadramento clinico e terapia

P. Martino (Bari)

Torsione versus orchiepididimite

M. Valentino (Tolmezzo-UD)

Altre cause di scroto acuto

L. Derchi (Genova)

DISCUSSIONE

12.15

Lettura

ECOGRAFIA MUSCOLOSCHIELETRICA IN PEDIATRIA

Presenter: S. Galletti (Bologna)

Relatore: G. Vallone (Napoli)

12.35

Lettura

CEUS IN TESTICLE PATHOLOGY

Presenter: P. Pavlica (Bologna)

Speaker: P. Sidhu (Londra – Regno Unito)

13.00

Sospensione della Sessione

14.00

Tavola Rotonda

INNOVAZIONI TECNOLOGICHE IN ECOGRAFIA

Moderatori: M. Bertolotto (Trieste), L. Solbiati (Busto Arsizio-VA)

Imaging 3D e quantificazione

C. Serra (Bologna)


Fusion imaging

L. Solbiati (Busto Arsizio-VA)

"Share-wave" elastography

F. Calliada (Pavia)

DISCUSSIONE



XXIV CONGRESSO NAZIONALE SIUMB

Società Italiana di Ultrasonologia in Medicina e Biologia
XXVII GIORNATE INTERNAZIONALI DI ULTRASONOLOGIA



15.00

Lettura

L'ECOGRAFIA BED SIDE IN GERIATRIA

Presenter: M. Romano (Catania)

Relatore: *F. Cipollini (Ascoli Piceno)*

15.20

Intervallo

15.40

Focus

PROBLEMI ASSICURATIVI DELL'ECOGRAFISTA

Presenter: F.M. Solivetti (Roma)

Relatore: *A. Fileni (Roma)*

16.00

Lettura

SARCOMI ADDOMINALI

Presenter: G. Iannetti (Pescara)

Relatore: *G. Di Candio (Pisa)*

16.20

Stato dell'Arte

CEUS: PROTOCOLLI EUROPEI

Presenter: G. Di Candio (Pisa)


Fegato

C. Serra (Bologna)

Altri organi

V. Cantisani (Roma)

DISCUSSIONE



17.00

Tavola Rotonda

Sessione Congiunta SIUMB-SIGO (Società Italiana di Ginecologia e Ostetricia)
LE MASSE PELVICHE: CLINICA E IMAGING

Moderatori: S. Specca (Roma), N. Surico (Novara)

Che cosa il clinico chiede all'imaging

A. Vigone (Novara)

Screening e diagnosi

- Quale il ruolo dell'ecografia transvaginale
E. Viora (Torino)
- Quale il ruolo dell'imaging radiologico
M. Petracchini (Torino)

Stadiazione e follow-up


- Quale il ruolo dell'ecografia transvaginale
A. Testa (Roma)
- Quale il ruolo dell'imaging radiologico
P. Mirk (Roma)

DISCUSSIONE

18.30

ASSEMBLEA ORDINARIA DEI SOCI SIUMB





MARTEDÌ 19 NOVEMBRE

8.30

Tavola Rotonda

LA PATOLOGIA DELLA COLECISTI E DELLE VIE BILIARI: UPDATE 2013

Moderatori: F. Fornari (Piacenza), G.L. Rapaccini (Roma)

Introduzione

F. Fornari (Piacenza), G.L. Rapaccini (Roma)

Interpretazione degli echi a debole intensità nella colecisti

M. Boscaini (Roma)

La colecisti abitata da trematodi: una patologia non così rara

C. Schiavone (Chieti)

Le applicazioni della CEUS nella patologia della colecisti
e delle vie biliari extraepatiche

O. Catalano (Napoli)

US, EUS, ERPC, TC/RM: un approccio razionale al loro impiego
nell'ostruzione del coledoco

E. Buscarini (Crema)

DISCUSSIONE

10.00

Focus


SHUNT PORTO-SISTEMICI CONGENITI NEL CANE:
ASPETTI DI DIAGNOSTICA PER IMMAGINI INTEGRATA

Presenter: F. Fiorini (Rovigo)

Relatori: G. Bertolini (Padova), M. Cipone (Bologna)

10.15

Intervallo



10.30

Tavola Rotonda

Sessione Congiunta SIUMB-ASNP (Associazione Italiana per lo studio sul Sistema Nervoso Periferico)

IL NEUROLOGO CHIEDE, L'ECOGRAFISTA RISPONDE

Moderatori: G. Balconi (Milano), L. Padua (Roma)

Problematiche clinico diagnostiche dei nervi periferici

La patologia intrinseca dei nervi

L. Padua (Roma)

La risposta dell'ecografista

F. Draghi (Pavia)

La patologia estrinseca dei nervi

G. Granata (Roma)

La risposta dell'ecografista

S. Galletti (Bologna)

Oltre l'ecografia la Risonanza Magnetica

R. Gasparotti (Brescia)

DISCUSSIONE

11.45

Opinioni a confronto

PROBLEMI APERTI SULLA TIROIDE: LA GESTIONE DEI PAZIENTI
CON NODI TIR3 ALL'INDAGINE CITOLOGICA

Moderatori: M. Appetecchia (Roma), R. Garberoglio (Torino)

L'anatomo patologo

F. Nardi (Roma)

L'endocrinologo

E. Papini (Albano Laziale-RM)

Il chirurgo

S. Spiezia (Napoli)

Il radiologo

N. Nasrollah (Roma)



XXIV CONGRESSO NAZIONALE SIUMB

Società Italiana di Ultrasonologia in Medicina e Biologia
XXVII GIORNATE INTERNAZIONALI DI ULTRASONOLOGIA



DISCUSSIONE

12.40

Lettura

LA DIVERTICOLITE ACUTA: MALATTIA MEDICA O CHIRURGICA?

Presenter: F. Fornari (Piacenza)

Relatore: *G. Di Candio (Pisa)*

13.00

Cerimonia di Chiusura

Premiazione Contributi Scientifici

Presentazione Programma Formativo 2014

13.15

Termine del Congresso

VERIFICA DELL'APPRENDIMENTO MEDIANTE QUIZ A RISPOSTE MULTIPLE
(dalle ore 13.15 alle ore 14.00)

